



Bundesministerium
für Bildung
und Forschung



Digitale Workbench für kompetenzorientierte Prüfungsaufgaben und Abschlussprüfungen – Assessments für aktuelle und zukünftige Bedarfe im Dualen System (ASPE)*

ASPE = Assessment for Professional Exams

Projektentwicklungen und Projektaktivitäten




www.ascot-vet.net

Essen, 28. Oktober 2020

ASCOT+ Projekttreffen

Nr.

Agenda

-  Status Quo
-  Arbeitspakete
-  Projektaktivitäten



Status Quo: Projektschritte

- **Nutzbarmachung** der wissenschaftlichen Befunde zur Kompetenzorientierung im Prüfungswesen durch
 - digitale Unterstützung im Prozess der Prüfungsaufgabenerstellung
 - Microlearnings und Webinare zum Thema „Kompetenzorientiertes Prüfen“
- **Verbesserung der Diagnostik** der Prüfungspraxis dualer Ausbildungsgänge durch
 - empirische Bewertung der Aufgabenschwierigkeiten und der Gesamttestfunktion **vor dem Einsatz** der Prüfung
 - strukturierte Datenreports der Prüfungsqualität **nach dem Einsatz** der Prüfung



Arbeitspakete

AP 1	Kriterien für die Prüfungserstellung entlang domänenverbundener und domänenspezifischer Kompetenzdimensionen	Inhaltliche Ebene des Gestaltungsprozesses
AP 2	Kriterien für die Prüfungserstellung entlang beruflicher Geschäftsprozesse	
AP 3	Berufliche Referenzstandards für die Formulierung kompetenzorientierter Ausbildungsordnungen	
AP 4	Referenz-Aufgabenpool	Technisch-administrative Ebene des Gestaltungsprozesses
AP 5	Konzeptualisierung und Erprobung der Routine zur Aufgabenerstellung und Auswertungsheuristik	
AP 6	Implementation und Erprobung der digitalen Workbench	

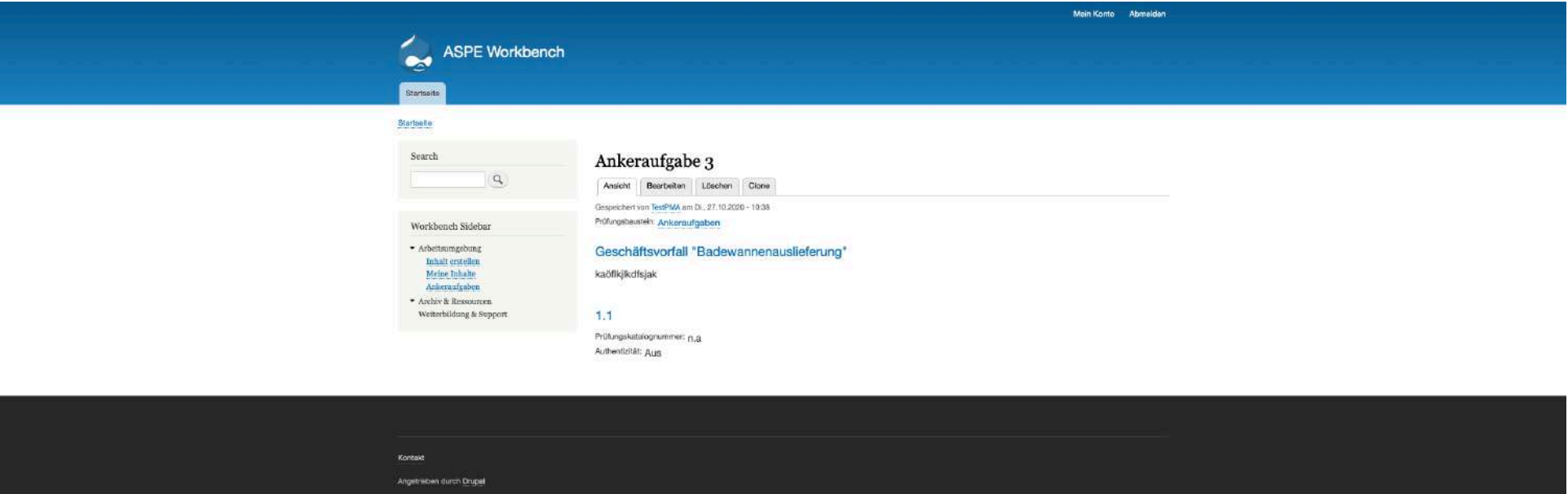
Projektaktivitäten



- Aufbau der Workbench (hier insbesondere Ankeraufgaben)
- Nutzung der Expertise der Praxispartner durch verschiedene Formate (BarCamp, Lunch&Learn, alpha-Release Summit)
- Ausbau der Expertise der Praxispartner durch verschiedene Angebote (Microlearnings, Webinare)
- Projektdarstellung (Logo, Flyer, Transferpapiere)

Projektaktivitäten

■ Aufbau der Workbench



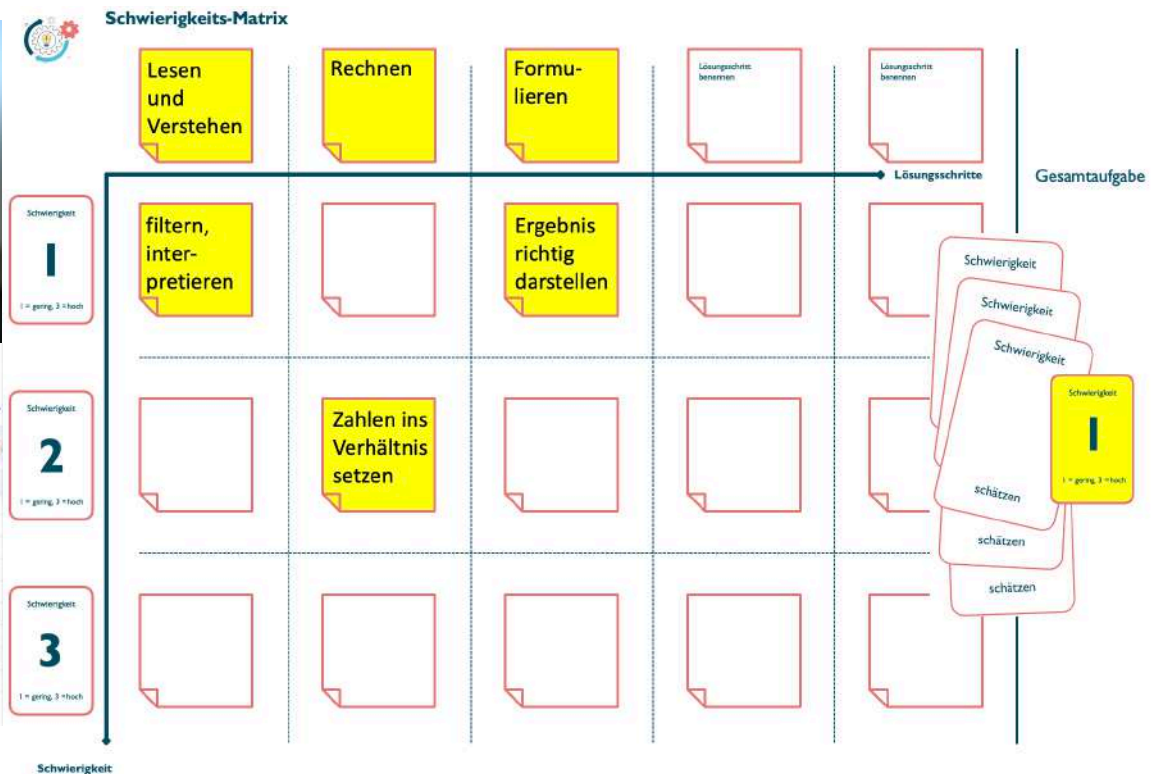
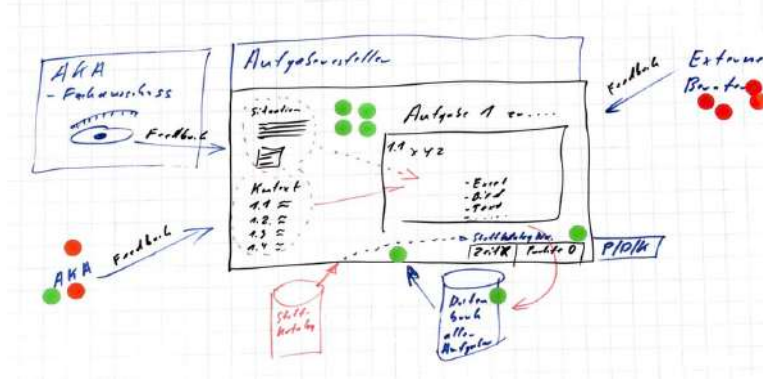
The screenshot displays the ASPE Workbench interface. At the top right, there are links for 'Mein Konto' and 'Abmelden'. The main header area contains the 'ASPE Workbench' logo and a 'Startseite' button. Below this is a search bar and a 'Workbench Sidebar' with the following menu items:

- Arbeitsumgebung
 - [Inhalt erstellen](#)
 - [Meine Inhalte](#)
 - [Ankeraufgaben](#)
- Archiv & Ressourcen
 - [Weiterbildung & Report](#)

The main content area is titled 'Ankeraufgabe 3' and includes buttons for 'Ansicht', 'Bearbeiten', 'Löschen', and 'Clone'. It shows a document titled 'Geschäftsvorfall "Badewannenauslieferung"' with a unique identifier 'kääfkkjksjak'. Below the title, it lists '1.1' and provides 'Prüfungskatalognummer: n.a' and 'Authentizität: AUS'. At the bottom of the page, there is a footer with 'Kontakt' and 'Angeleitet durch Drupal'.

Projektaktivitäten

- Nutzung der Expertise der Praxispartner durch verschiedene Formate: BarCamp




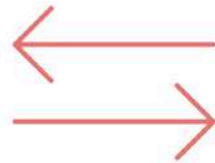
Projektaktivitäten

- Ausbau der Expertise der Praxispartner durch verschiedene Angebote: [Microlearnings](#)



Simon

Lerncoach, der daran erinnert, sich als Lehrkraft und Prüfungserstellende/r in **die Auszubildenden** hineinzusetzen.



Alicia

Lehrkraft und Prüfungserstellerin, die konsequent auf **die Anforderungen der berufsschulischen und betrieblichen Praxis** schaut.